



AMSTERDAMS UNIVERSITEITSFONDS

# BESTUURSVERSLAG 2021

[www.auf.nl](http://www.auf.nl)

Postbus 94325

1090 GH Amsterdam

E: [universiteitsfonds@uva.nl](mailto:universiteitsfonds@uva.nl)

T: 020-5252138

## Inhoudsopgave

1	Naam en zetel .....	3
2	Statutaire doelstelling .....	3
3	Samenstelling bestuur en directie .....	3
	Bestuur .....	3
	Directie/bureau .....	5
4	Personele ondersteuning UvA .....	5
5	Bestuur .....	6
6	Vrijwilligers .....	7
	Adviescommissies AUF .....	7
7	Fiscale status .....	9
8	Beleggingen .....	10
9	Toekenningen .....	11
10	Fondsenwerving .....	15
11	Integriteit .....	17
12	Klachten .....	18
13	Meerjarenbeleid .....	18
14	Verhouding inkomsten-bestedingen .....	18
15	Bestedingslimieten .....	19
16	Voornaamste risico's en onzekerheden 2021 .....	19
17	Privacy- en informatiebeleid / AVG .....	21
18	Doelrealisatie .....	21

## 1 Naam en zetel

Statutaire naam	: Stichting Amsterdams Universiteitsfonds (AUF)
Statutaire zetel	: Amsterdam
Adres	: Spui 21, 1012 WX Amsterdam
Datum van oprichting	: 27 mei 1998
Inschrijfnummer Stichtingenregister	: 33303635
Fiscaalnummer	: 80.72.09.259

## 2 Statutaire doelstelling

De statutaire doelstelling van het AUF is:

*De bevordering van de groei en bloei van de wetenschapsbeoefening en het studentenleven aan de Universiteit van Amsterdam en de belangen van allen die daarbij betrokken zijn, en voorts alles wat daarmee in de meest uitgebreide zin des woords verband houdt of daartoe bevorderlijk kan zijn.*

Het AUF tracht dit doel onder meer te bereiken door:

- het werven en beheren van financiële middelen;
- het fungeren als bestuur of als beheerder van andere fondsen waarvan het doel verenigbaar is met de doelstelling van de stichting;
- het besteden van ter beschikking staande middelen zoals het verstrekken van reisbeurzen, beurzen en stipendia, subsidies, renteloze voorschotten, leningen en garanties, ook aan projecten die samen met aan de Universiteit van Amsterdam (UvA) gelieerde instellingen worden uitgevoerd;
- het instellen en onderhouden van leerstoelen;
- het instellen van prijzen.

Tot het doel behoort mede het verlenen van steun aan de Amsterdamse Universiteits-Vereniging (AUV) aan welke vereniging het AUF haar startkapitaal ontleent.

Van het doel is uitgesloten: het doen van uitkeringen aan de oprichters van het AUF of aan hen die deel uitmaken van de organen van het AUF.

## 3 Samenstelling bestuur en directie

### Bestuur

Per 31 december 2021	Datum van aftreden
Mevrouw mr. M.M. Ulrici (voorzitter)	16-12-2022
De heer prof. dr. W.J. Stiekema	01-03-2023
Jonkheer drs. J. Six	01-07-2022
De heer prof. dr. J.C. Kennedy	09-10-2023

Mevrouw prof. dr. C.M.A.M. van der Horst

25-10-2023\*

Mevrouw drs. M.G. Frijlink RA

01-01-2024\*

\* Herbenoeming is mogelijk.

Informatie over hoofd- en nevenfuncties van de bestuursleden vindt u hieronder

### **Michaëla Ulrici (voorzitter)**

Functie

Partner bij NautaDutilh

Nevenfuncties

- Adviesraad Faculteit der Rechtsgeleerdheid (UvA), voorzitter
- JINC, bestuurslid
- PCS, bestuurslid
- Stichting Derdengelden NautaDutilh, bestuurslid
- Diversity Dinner, lid Comité van Aanbeveling

### **Marieke Frijlink (penningmeester)**

Functie

Controller, PO-raad en VO-raad

Nevenfuncties

- St. WilgaerdenLeekerweideGroep, lid Raad van Toezicht, auditcommissie
- St Voorzieningsfonds Medewerkers WilgaerdenLeekerweide Groep, voorzitter bestuur
- Palito B.V., commissaris

### **Chantal van der Horst**

Functie

Emeritus hoogleraar plastische chirurgie, Universiteit van Amsterdam

Nevenfuncties

- Dokters van de wereld, bestuurslid
- Stichting SKTN-Hevas, voorzitter

### **James Kennedy**

Functie

Hoogleraar Moderne Nederlandse Geschiedenis aan de Universiteit Utrecht

Nevenfuncties

- Academie voor Wetgeving, docent, (betaald optreden twee dagdelen per jaar)
- Fulbright Center, bestuurslid
- Leuven University Press, lid Redactionele Raad KADOC-serie
- Museum Catharijneconvent, lid Raad van Toezicht

### **Jan Six**

#### Functie

Directeur en eigenaar van kunsthandel Jan Six Fine Art

#### Nevenfuncties

- Six Collectie, Curator
- Stichting Victor IV, bestuurslid

### **Willem Stiekema**

#### Functie

Emeritus hoogleraar Bioinformatica, Universiteit van Amsterdam

#### **Directie/bureau**

Mevrouw drs. M.C.A. Vink (directeur tot 1 augustus 2021)

Mevrouw H.C.A. van Oosterzee (directeur a.i. vanaf 1 augustus 2021)

De heer dr. J.J.M. Miggelbrink (relatiemanager fondsenwerving tot 1 november 2021)

Mevrouw L. Verkooijen MA (fondsenwerver)

Mevrouw M.M. Botland (fondsadministrateur)

Mevrouw mr. J.E. Badon Ghijben (ambtelijk secretaris)

Het AUF is een onafhankelijke rechtspersoon en heeft een onbezoldigd bestuur. De directeur, de relatiemanager fondsenwerving, de fondsenwerver, de fondsadministrateur en de ambtelijk secretaris hebben een aanstelling bij de UvA.

## **4 Personele ondersteuning UvA**

Het AUF wordt structureel ondersteund door BAU. De dagelijkse leiding van het AUF valt onder de verantwoordelijkheid van de directeur BAU, die tevens directeur is van het AUF. De ondersteuning betreft werkzaamheden met betrekking tot secretariaat, subsidieverstrekking, fondsbeheer en fondsenwerving en in- en extern relatiemanagement. Deze situatie creëert een zekere mate van afhankelijkheid. Mocht de UvA besluiten de ondersteuning van het AUF te beëindigen, dan is een stijging van de kosten een reëel risico. Om dit risico te beperken hebben AUF en UvA in 2018 een meerjarige samenwerkingsovereenkomst afgesloten, de overeenkomst eindigt op 1 januari 2023.

In 2021 zijn totaal 3,8 fte van BAU door de UvA aan het AUF beschikbaar gesteld. Deze medewerkers zijn in dienst van de UvA. De kosten worden niet doorbelast door de UvA. In de jaarrekening wordt de reële waarde van deze kosten wel getoond bij de kosten van fondsenwerving en kosten van beheer en administratie. De kosten vallen weg tegen de hiervoor opgenomen baten in natura.

Het CBF (Centraal Bureau Fondsenwerving) heeft vastgesteld dat het jaarinkomen van de directeur voldoet aan de eisen CBF, overschrijdt de gestelde norm niet. De BSD-score is 350.

Het CBF, Toezichthouder Goede Doelen, heeft na toetsing geconcludeerd dat het AUF de Erkenningnormen en daarmee de beloningsregeling correct toepast.

Het AUF heeft de financiële administratie ondergebracht bij het Administratief Centrum van de UvA. De werkzaamheden en de wederzijdse verantwoordelijkheden zijn beschreven in het handboek Administratieve Organisatie AUF dat van tijd tot tijd geactualiseerd wordt. Voor deze werkzaamheden betaalt het AUF een vergoeding die marktconform is.

## 5 Bestuur

Kernactiviteiten van het Bestuur zijn het beheren van het vermogen, het beoordelen van subsidieaanvragen en het verstrekken van subsidies en beurzen voor onderwijs, onderzoek, studentenactiviteiten en bijzondere projecten van de UvA.

Ingevolge de statuten dienen leden van het Bestuur alumnus, personeelslid of voormalig personeelslid van de UvA te zijn. Het Bestuur kan hiervan bij gemotiveerd besluit afwijken.

Daarnaast is in de statuten opgenomen dat het aantal bestuursleden dat in dienst is van de UvA of daaraan verbonden instellingen maximaal een vierde van het aantal leden van het Bestuur mag bedragen. Het Bestuur bestaat uit minimaal vijf leden. De benoemingstermijn is vier jaar met een eenmalige mogelijkheid tot herbenoeming voor eenzelfde periode. Het Bestuur kan hiervan bij gemotiveerd besluit afwijken. Bij de samenstelling van het Bestuur wordt gestreefd naar een evenwichtige vertegenwoordiging van de faculteiten van de UvA en een brede maatschappelijke afspiegeling.

Het Bestuur vormt een collegiaal bestuur en wordt geadviseerd door de directie. Alle leden vervullen een ambassadeursrol en dragen daarbij de doelstelling van het AUF op positieve wijze uit.

In 2021 is het Bestuur vier keer bijeengekomen voor een bestuursvergadering en eenmaal om van gedachten te wisselen over strategische- en beleidsvraagstukken. Daarnaast is er op 31 maart 2021 en 27 september 2021 een overleg geweest, tussen het CvB, de voorzitter van het

AUF en de voorzitter van de AUV. In het laatste overleg is over beleid en versterking op het gebied van ondersteuning vanuit BAU (Bureau Alumnirelaties en Universiteitsfonds) met betrekking tot de AUV en het AUF als aandachtspunt naar voren gebracht.

Het Bestuur heeft tijdens de vergaderingen in 2021 aandacht gegeven aan o.a.:

- het instellen van diverse Fondsen op Naam;
- het vergroten van ondersteuning van impactvolle projecten;
- een nieuwe landelijke fondsenwervende campagne;
- de samenwerking met de UvA en de koppeling met de meerjarenstrategie;
- de samenstelling van het bestuur, bestuursprofiel en opvolging voorzitter, invulling positie directeur BAU, keuze projecten jaarfonds;

## 6 Vrijwilligers

Het AUF werkt met vrijwilligers, te weten bestuursleden (zie onder 3) en leden van de adviescommissies. De vrijwilligers ontvangen geen vergoeding voor de werkzaamheden die zij voor het AUF verrichten.

### Adviescommissies AUF

#### *Commissie Studentenactiviteiten*

De Commissie Studentenactiviteiten adviseert het Bestuur van het AUF over subsidieaanvragen voor studentenactiviteiten en is in 2020 tweemaal via videoconferentie bijeengekomen en tweemaal via een digitale ronde. Tijdens deze bijeenkomsten en digitale rondes heeft de commissie in totaal 29 aanvragen voor groepsreisbeurzen beoordeeld en 26 aanvragen voor studentenprojecten.

In 2020 bestaat de Commissie Studentenactiviteiten uit:

- Jonkheer drs. J. Six – voorzitter (bestuurslid)
- Mevrouw mr. J.E. Badon Ghijben (ambtelijk secretaris)
- Mevrouw Ella Cordus, studentlid - Faculteit der Natuurwetenschappen, Wiskunde en Informatica
- Mevrouw Nynke Jorna, studentlid - Faculteit der Natuurwetenschappen, Wiskunde en Informatica
- De heer Tommy Aykens, studentlid - Faculteit der Rechtsgeleerdheid
- De heer Demi Jannink, studentlid – Faculteit Economie en Bedrijfskunde
- De heer Rutger Berends, studentlid - Faculteit der Natuurwetenschappen, Wiskunde en Informatica

#### *Commissie Individuele Reisbeurzen*

De Commissie Individuele Reisbeurzen adviseert het Bestuur van het AUF over de aanvragen van individuele studenten die op studiereis willen in het kader van hun UvA-

opleiding en is in 2021 vier keer bijeengekomen. Tijdens deze bijeenkomsten heeft de commissie in totaal 135 reisbeursaanvragen door studenten en 11 reisbeursaanvragen door promovendi beoordeeld.

In 2021 bestaat de Commissie Individuele Reisbeurzen uit:

- Mevrouw L. Verkooijen
- Mevrouw M.M. Botland

### *Adviescommissie Erfgoed*

De Adviescommissie Erfgoed verschaft indien gewenst een preadvies over aanvragen Erfgoed aan het Bestuur.

In 2021 bestaat de Adviescommissie Erfgoed uit:

- Bestuurslid jonkheer drs. J. Six
- Bestuurslid de heer prof. dr. J.C. Kennedy
- Hoogleraar Algemene Cultuurwetenschappen (Faculteit der Geesteswetenschappen) – de heer prof. dr. R. van der Laarse

De commissie is in 2021 niet geraadpleegd.

### *Adviescommissie Studiebeurzen*

Deze adviescommissie beoordeelt de aanvragen voor studiebeurzen voor studenten in financiële nood en ontvangt de aanvragers voor een persoonlijk gesprek, waarna een preadvies wordt gegeven aan het Bestuur.

In 2021 heeft de commissie met twee aanvragers een videogesprek gevoerd, waarin de studenten hun situatie en motivatie konden toelichten. De commissie heeft een positief preadvies gegeven en de aanvragen zijn door het Bestuur gehonoreerd.

In 2021 bestaat de Adviescommissie Studiebeurzen uit:

- De heer prof. dr. A. Feilzer, oud-decaan ACTA (Academisch Centrum Tandheelkunde Amsterdam) –
- De heer J.J.M. Miggelbrink (tot 1 november 2021)
- Mevrouw J.E. Badon Ghijben (vanaf 1 november 2021)
- UvA-alumni:
  - Mevrouw Laura Alves – Dilling
  - De heer Martijn Knieriem
  - Mevrouw Elise van Schaik
  - Mevrouw Agnoek Sprangers



In 2021 hebben de alumni van deze commissie ook deelgenomen aan de videogesprekken met 31 studenten die een beroep hebben gedaan op het AUF Studentenfonds. Deze commissie bestaat uit:

- Relatiemanager Amsterdams Universiteitsfonds – de heer J.J.M. Miggelbrink (tot 1 november 2021)
- Secretaris – mevrouw J.E. Badon Ghijben
- UvA-alumni:
  - Mevrouw Laura Alves – Dilling
  - De heer Martijn Knieriem
  - Mevrouw Elise van Schaik
  - Mevrouw Agnoek Sprangers

### *Adviescommissies Fondsen op Naam*

Meerdere Fondsen op Naam hebben adviescommissies waarin experts en vertegenwoordigers van het vakgebied zitting nemen. Deze commissies geven het Bestuur een preadvies over de aanvragen uit het desbetreffende Fonds op Naam (FoN).

In 2021 is van de volgende fondsen op naam de adviescommissie geraadpleegd:

Fonds Archeologische Collecties Allard Pierson  
 Prof. dr. Th. M. de Boer Scholarship-Fonds  
 Paul F. van der Heijden Fonds  
 Mr Julia Henriëtte Jaarsma-Adolfsfonds  
 Kohnstamm Fonds  
 Rudolf Lehmann Fonds  
 Jan van Luxemburg Fonds  
 Prof. dr. A.F.M. Moormanfonds  
 Optiver Fonds  
 Prof. dr. H.W. van Os Fonds  
 Isaac Roet Fonds  
 Volkert van der Willigen Fonds

## **7 Fiscale status**

Het AUF is niet op winst gericht en is gerangschikt als instelling zoals bedoeld in artikel 6:33 wet IB 2001.

Het AUF is niet onderworpen aan vennootschapsbelasting en is niet BTW-plichtig.

Vanaf 1 januari 2008 is het AUF aangemerkt als Algemeen Nut Beogende Instelling (ANBI).

## 8 Beleggingen

Het vermogensbeheer is ondergebracht bij ABN AMRO MeesPierson in een Maatwerk Duurzaam Beleggen Mandaat. De doelstelling van de beleggingsportefeuille is zowel vermogensgroei op de lange termijn als de zekerheid van inkomen.

Alle beleggingen in dit mandaat zijn duurzame keuzes waarbij er wordt gekeken naar zowel ESG-criteria (Environmental, Social en Governance), als financieel rendement.

Voor de selectie van de beleggingen hanteert ABN AMRO MeesPierson een strikt beleggingsproces. Het proces begint met een duurzaamheidsonderzoek. Voor de selectie van duurzame bedrijven wordt onder meer gebruik gemaakt van het internationale onderzoeksbureau Sustainalytics. Bedrijven worden onder andere beoordeeld op de manier van opereren, bestuur en impact op de samenleving. Bedrijven die geen beleid hebben of meer dan gemiddeld betrokken zijn bij niet-duurzame producten en bedrijfsprocessen (tabaksindustrie of wapenindustrie of bedrijven die gebruik maken van kinderarbeid of dierproeven voor niet-medische toepassingen) komen niet in aanmerking. Bedrijven die wel aan de minimumeisen voldoen, komen in aanmerking als ze hoofdzakelijk duurzame producten maken (zoals productie van duurzame energie). Hiernaast komen ‘best in-class’ bedrijven in aanmerking. Bedrijven die voldoen aan de minimumeisen en niet als bedrijf met een duurzaam product zijn geselecteerd, worden vergeleken met hun sector. Hierbij worden verschillende thema’s onderzocht, onder andere bedrijfsethiek, samenleving, milieu, omgang met werknemers, enzovoorts. Alleen bedrijven die beter presteren dan het gemiddelde niveau van hun sector, komen in aanmerking. Als laatste worden uit dit spectrum van investeerbare bedrijven de meest belovende aandelen geselecteerd. Deze selectie is gebaseerd op een fundamentele analyse van de financiële gezondheid van de bedrijven.

Duurzaam beleggen stimuleert bedrijven om duurzamer te gaan werken. Vele bedrijven ondernemen daadwerkelijk acties of wijzigen zelfs beleid onder druk van duurzame beleggers. De keuze voor het Maatwerk Duurzaam Beleggen Mandaat impliceert een beleggingshorizon op lange termijn (langer dan zeven jaar). De bank belegt voor dit mandaat alleen in aandelen en obligaties van bedrijven, (lagere) overheden en instellingen die passen in het duurzaamheidsbeleid.

Benchmark voor de Stichting Amsterdams Universiteitsfonds per 31/12/2021:

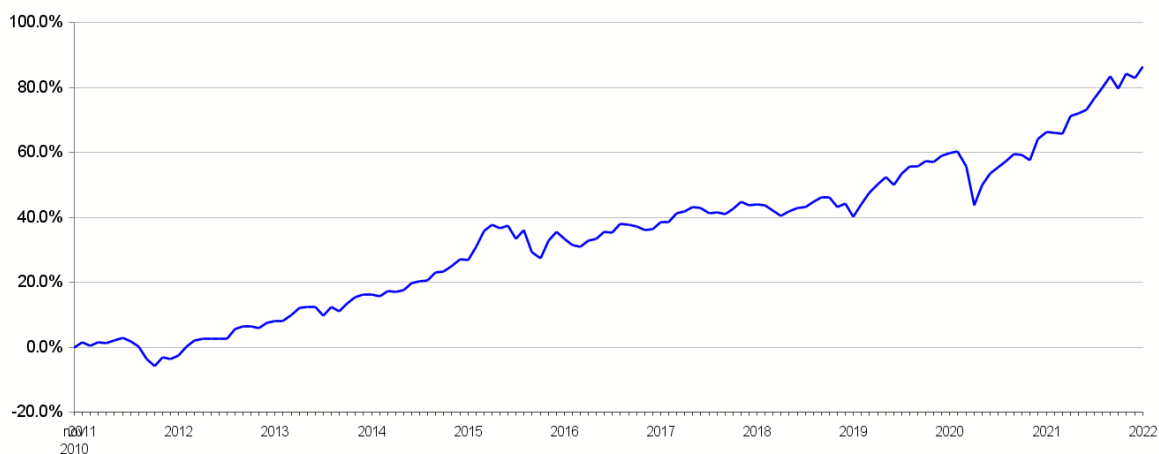
Vermogenscategorie	Strategische verdeling	Bandbreedtes t.b.v. strategische verdeling	Werkelijke verdeling vermogen 31-12-2021
Aandelen	40%	20% - 50%	45,51%
Obligaties	55%	40% - 70%	49,43%
Alternatieve beleggingen	0%	0% - 10 %	2.05%
Liquiditeiten	5%	0% - 40%	3.02%

\*Benchmark is de verdeling die hoort bij het actueel mandaat en beleggingsprofiel

Historisch beleggingsresultaat:

Jaar	Vermogen per 01-01	Vermogen per 31-12	Netto Beleggingsresultaat	Kosten	Beleggingsresultaat in %
2013	€ 11.374.108	€ 12.122.863	€ 867.994	€ 51.845	7,70%
2014	€ 12.122.863	€ 13.061.272	€ 1.082.410	€ 55.955	9,03%
2015	€ 13.061.272	€ 15.527.792	€ 656.816	€ 65.446	5,09%
2016	€ 15.527.792	€ 15.812.363	€ 581.329	€ 74.835	3,84%
2017	€ 15.812.363	€ 21.594.241	€ 740.223	€ 89.158	3,94%
2018	€ 21.594.241	€ 21.110.013	€ -560.901	€ 91.305	-2,59%
2019	€ 21.110.013	€ 24.075.256	€ 2.961.225	€ 95.896	14,03%
2020	€ 24.075.256	€ 25.818.182	€ 1.023.777	€ 100.779	4,13%
2021	€ 25.817.720	€ 27.784.665	€ 3.066.185	€ 112.931	12,05%

Cumulatief rendement 2010-2021



## 9 Toekenningen

Op 31 december 2021 telde het AUF 89 Fondsen op Naam.

Het AUF verleende in 2021 steun aan onder meer:

- activiteiten die door studenten werden georganiseerd zoals symposia en studiebijeenkomsten, zoals bijvoorbeeld de Science night 2021;
- Een klein aantal studenten en promovendi die, ondanks COVID-19, in het kader van hun studie een onderzoekstage of college in het buitenland volgden;
- academische studentengroepsreizen naar landen binnen en buiten Europa, die ondanks COVID-19 niet zijn geannuleerd;
- universitaire (onderzoeks)projecten, zoals het onderzoek ‘P Technique, transmission of knowledge, and skill preservation within Japanese lacquer training’ van Dave van Gompel;

- ondersteuning van academisch erfgoed (Dierenmummies in het Allard Pierson);
- AUF Studentenfonds, ondersteuning voor studenten die in acute nood zijn geraakt met name door de maatregelen rondom COVID-19;
- projecten van onderzoekers (symposia, publicaties, et cetera) zoals bijvoorbeeld de publicatiekosten van de studie ‘3D computer-aided design of a full-color prosthesis with textured iris and sclera manufactured in one single print job’ van Dr. D. Hartong;
- studiebeurzen; onder andere Arpita Chidananda kon dankzij het Kuiper-Overpelt Studiefonds beginnen aan een masteropleiding in Urban and Regional Planning;
- prijzen zoals de Isaac Roetprijs, gewonnen door Francesca Ranalli met het voorstel: ‘A creative and natural urban commons with youth: an international toolkit’. De prijs is uitgereikt in oktober 2021;

Het AUF stelt geld ter beschikking voor bijzondere leerstoelen als de faculteit de leerstoel actief ondersteunt en de specifiek voor dit doel geschonken middelen voldoende zijn om de leerstoel te bekostigen. De instelling van een bijzondere leerstoel aan de UvA vanuit het AUF geschiedt voor een periode van vijf jaar, waarbij een eenmalige verlenging met vijf jaar mogelijk is.

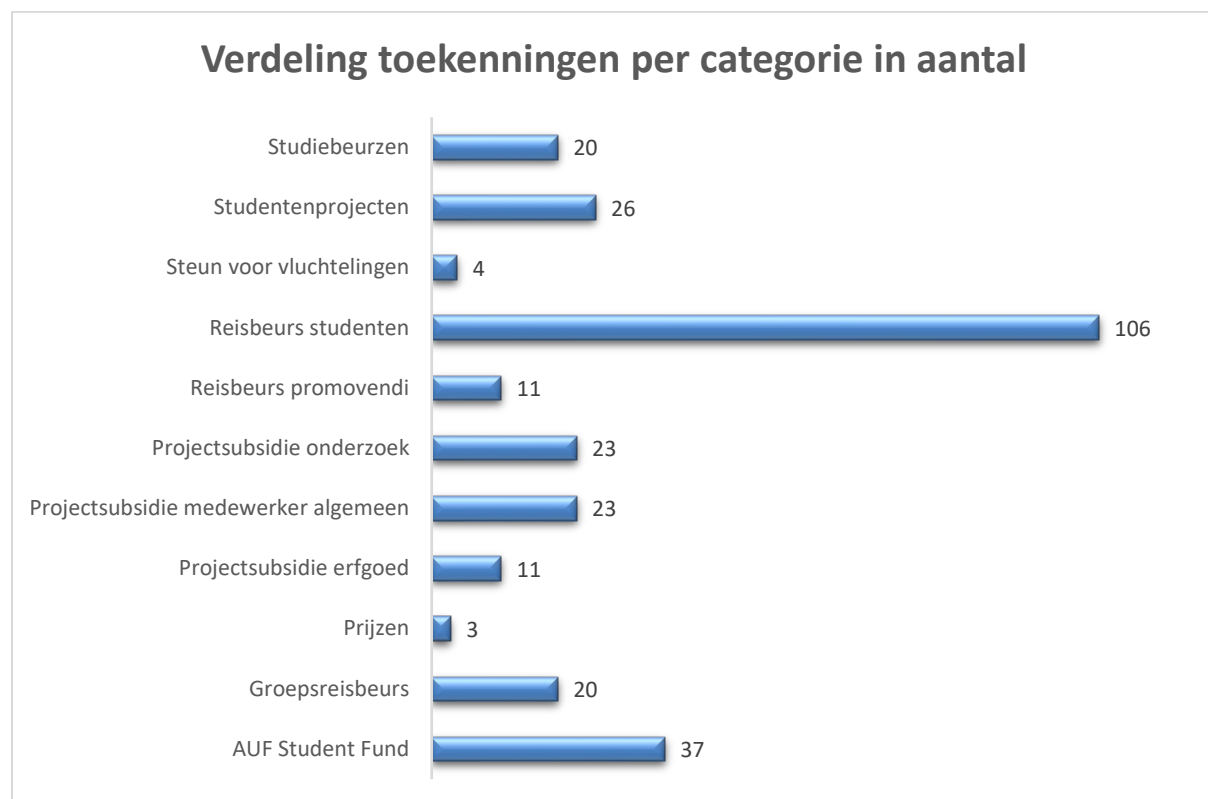
De volgende bijzondere leerstoelen worden in 2021 door het AUF financieel ondersteund:

- *Geschiedtheorie en geschiedenis van de Geschiedschrijving (Romein-leerstoel)*, bekleed door de heer prof. dr. W.R.E. Velema;
- *De Geschiedenis van het Joodse Boek*, bekleed door de heer prof. dr. E.G.L. Schrijver;
- *Amsterdam-China Logic Chair*, bekleed door mevrouw prof. dr. F. Liu;
- *Bijzondere Leerstoel Nederlands-Caraïbische letteren*, bekleed door de heer prof. dr. M.H.G. van Kempen.
- *Bijzondere Herman de la Fontaine Verwey Leerstoel Geschiedenis*, bekleed door mevrouw dr. Irene van Renswoude
- *Joop van den Ende leerstoel Musical*, bekleed door mevrouw prof. dr. Millie Taylor

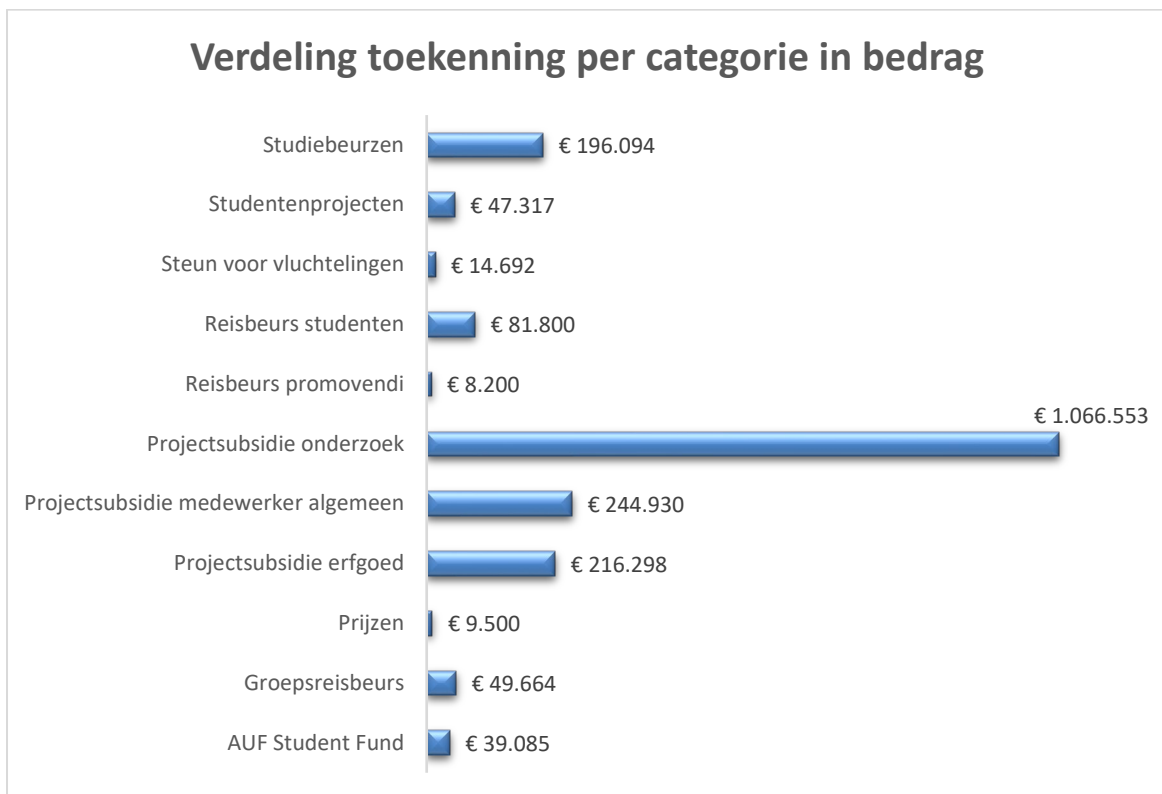
In 2021 is een totaalbedrag van € 1.974.133,- toegekend, verdeeld over de volgende categorieën:

Categorie	Bedrag	Aantal	% obv bedragen	% obv aantallen
AUF Student Fund	€ 39.085	37	2,0%	13,0%
Groepsreisbeurs	€ 49.664	20	2,5%	7,0%
Prijzen	€ 9.500	3	0,5%	1,1%
Projectsubsidie erfgoed	€ 216.298	11	11,0%	3,9%
Projectsubsidie medewerker algemeen	€ 244.930	23	12,4%	8,1%
Projectsubsidie onderzoek	€ 1.066.553	23	54,0%	8,1%
Reisbeurs promovendi	€ 8.200	11	0,4%	3,9%
Reisbeurs studenten	€ 81.800	106	4,1%	37,3%
Steun voor vluchtelingen	€ 14.692	4	0,7%	1,4%
Studentenprojecten	€ 47.317	26	2,4%	9,2%
Studiebeurzen	€ 196.094	20	9,9%	7,0%
<b>Totaal</b>	<b>€ 1.974.133</b>	<b>284</b>	<b>100%</b>	<b>100%</b>

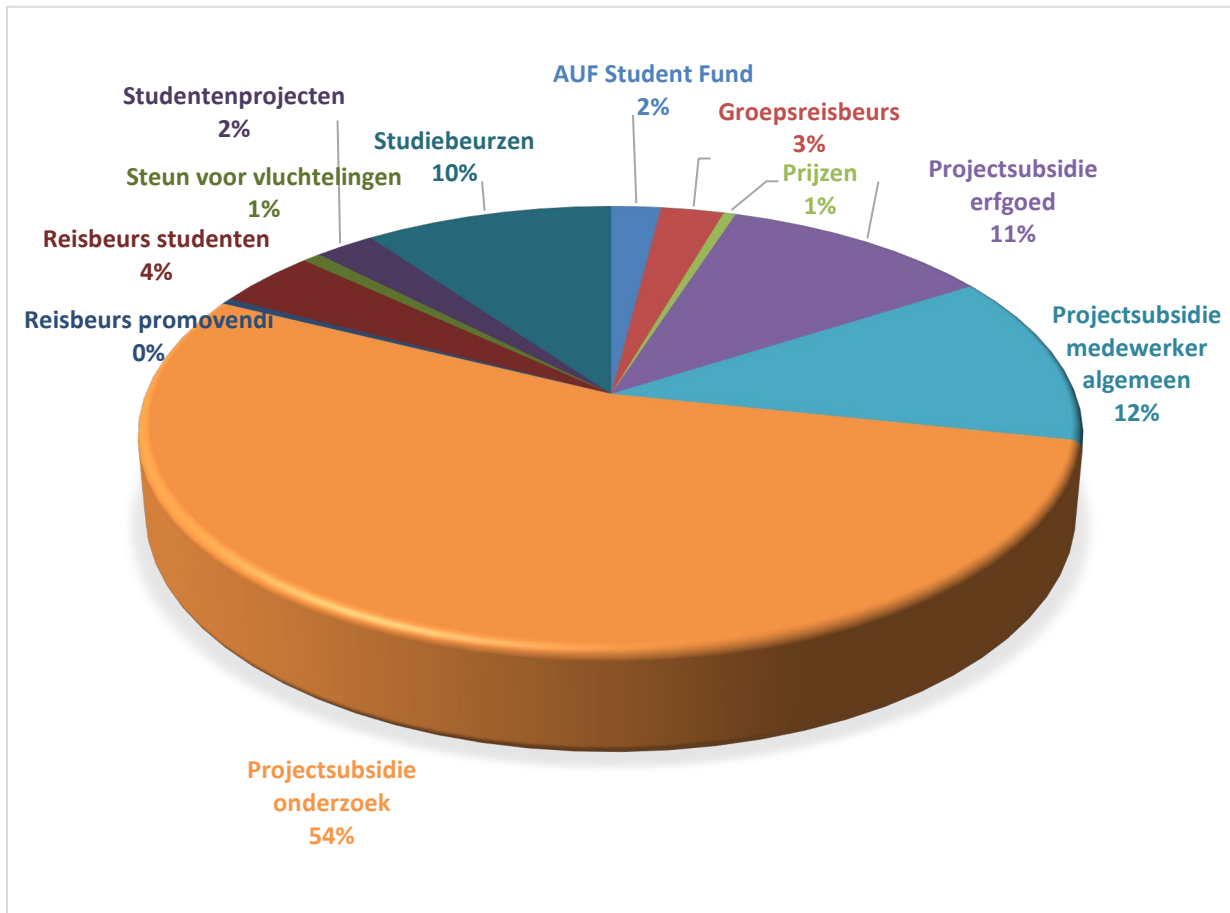
FIGUUR 1 - TOEKENNINGEN IN AANTALLEN



FIGUUR 2 - TOEKENNINGEN IN BEDRAGEN



FIGUUR 3 – TOTAAL TOEGEKEND BEDRAG PER CATEGORIE IN PERCENTAGE



## 10 Fondsenwerving

Het Bestuur beschouwt het werven van giften en nalatenschappen onder alumni en vrienden van de UvA als één van haar kerntaken. In 2021 kende het AUF 2576 donateurs, waarvan 1539 structureel, waarmee totaal is ontvangen: € 1.247.305,47.

In 2021 vonden de volgende fondsenwervingsactiviteiten plaats:

### *Jaarfondscampagne*

Ook in 2021 vond weer de jaarlijkse Jaarfondscampagne plaats, waarbij geworven werd met behulp van de volgende voorbeeldprojecten:

- cultureel erfgoed – Dierenmummies
- onderzoek – Meertaligheid in de klas;
- studiebeurzen en beurzen voor studenten :ASPIRE

In totaal hebben een ruim 2.528 donateurs bijgedragen aan de Jaarfondscampagne, waarmee een totaalbedrag van € 235.996,42 is geschonken. Alle projecten van het Jaarfonds konden hiermee worden gefinancierd.

### *Nalatenschappen*

In 2021 hebben diverse gesprekken plaatsgevonden met mogelijk toekomstige erfslaters over de mogelijkheden om een Fonds op Naam in te stellen.

### *Nieuwe fondsen op naam*

In 2021 zijn drie nieuwe Fondsen op Naam ingesteld:

- FMG Fonds
- Marianne de Visser Fonds
- Amsterdam Economics & Business Talent Fund

### *Stortingen bestaande Fondsen op Naam*

Naast de instelling van nieuwe fondsen op naam is in 2021 voor een totaalbedrag van € 1.011.309,05 toegevoegd aan bestaande Fondsen op Naam.

### *Donaties vanwege bedrijven en organisaties*

Vanuit organisaties zijn de volgende donaties ontvangen:

#### Giften van bedrijven

Wirad BV	€	15,50
Oorscot b.v., Uitgeverij G.A. van	€	750,00
Jets Dam B.V.	€	50,00
Beukers Scholma	€	100,00

---

<b>Totaal</b>	<b>€</b>	<b>915,50</b>
---------------	----------	---------------

---

#### *Giften van andere organisaties zonder winststreven*

Allard Pierson	€	151,20
Duitsland Instituut Amsterdam	€	100,50
VandenEnde Foundation	€	20.000,00
KITLV	€	5.000,00
Stichting BlocksGoetheer Fonds	€	25.000,00
Universiteit van Amsterdam	€	50.250,00

---

<b>Totaal</b>	<b>€</b>	<b>100.501,70</b>
---------------	----------	-------------------

---

In totaal ontvangen van organisaties € 101.417,20

### *Baten in natura*

De baten in natura betreffen de kosten van de personele ondersteuning vanuit het Bureau Alumnirelaties en Universiteitsfonds van de UvA (BAU). Deze baten leiden niet tot een



hogere doelbesteding. Een besparing op personele inzet leidt tot een gelijke daling van de baten in natura.

### *Bijzondere baten*

Op 3 februari 1992 en op 26 augustus 2002 heeft de stichting AUV-fonds tweemaal een overeenkomst gesloten met de Amsterdamse Maatschappij tot Stadsherstel ten aanzien van een geldlening met onherroepelijke volmacht tot hypotheekverstrekking voor een bedrag van fl. 550.000 en een bedrag fl. 500.000 t.b.v. aankoop en verbouw van de panden Geldersekaade 10 en 14/ Oudezijds Kolk 3 te Amsterdam.

Na omzetting van AUV-fonds met Stichting AUF in november 2007 is deze lening echter uit de jaarverslagen van 2008 en de verslagen van daaropvolgende jaren verdwenen. De hypothecaire leningen in totaal € 476.469 (fl. 1050.000) zijn opeisbaar indien de exploitatie van guesthouse door de stichting tot exploitatie van Gastenverblijven Studenten en Gastenverblijven van de Universiteit van Amsterdam niet plaatsvindt of niet langer plaatsvindt. Per november 2021 heeft de Amsterdamse Maatschappij tot Stadsherstel II N.V. bekend gemaakt deze lening volledig af te lossen, op 16 maart 2022 is het bedrag ontvangen.

## **11 Integriteit**

Het Amsterdams Universiteitsfonds is als stichting nauw verbonden met de Universiteit van Amsterdam. De statutaire doelstelling van de stichting is het ondersteunen van de wetenschapsbeoefening en het studentenleven aan de UvA.

De medewerkers die werken ten behoeve van het fonds, zijn in dienst bij de universiteit. Ten aanzien van integriteit en gedragscodes volgt de stichting daarom de UvA. De UvA kent een Algemene Instellingsgebonden Ethische Commissie (AIEC), die het College van Bestuur adviseert over richtlijnen over de ethische aspecten verbonden aan de werkzaamheden van de instelling.

### *Interne organisatie*

Het AUF beschikt over een integriteitsbeleid; dit is onderdeel van het meerjarenbeleidsplan. In dit plan staat dat het AUF niet geassocieerd wil worden met laakbaar en onwettig handelende personen en organisaties. Zij volgt hierin de ethische richtlijnen van de UvA. In 2002 is de Algemene Instellingsgebonden Ethische Commissie (AIEC) van de UvA ingesteld. De AIEC adviseert het College van Bestuur van de UvA over richtlijnen over de ethische aspecten verbonden aan de werkzaamheden van de instelling. Verder beschikt de UvA over een beleid ten aanzien van wetenschappelijke integriteit en volgt hierin de gedragscode van de Universiteiten van Nederland.

Zie: [www.uva.nl/onderzoek/onderzoeksomgeving/wetenschappelijke-integriteit/wetenschappelijke-integriteit-uva.html](http://www.uva.nl/onderzoek/onderzoeksomgeving/wetenschappelijke-integriteit/wetenschappelijke-integriteit-uva.html)

Daarnaast heeft het AUF een protocol opgesteld dat gaat over de acceptatie van giften en hoe te handelen wanneer een gift in strijd blijkt te zijn met de integriteit van het AUF. Dit protocol is te vinden op: [www.auf.nl/over-het-fonds/beleid/beleid.html](http://www.auf.nl/over-het-fonds/beleid/beleid.html)

### *Melden van schendingen*

De UvA heeft een meldpunt waar schendingen veilig en vertrouwelijk, op laagdrempelige wijze, door iedereen kunnen worden gemeld. Dit heet de wegwijzer sociale veiligheid en is te vinden op:

<https://www.uva.nl/shared-content/subsites/extranet/nl/a-z/sociale-veiligheid/sociale-veiligheid.html>

De UvA heeft naast een meldpunt ook inzicht in de wijze waarop de meldingen worden onderzocht, welke maatregelen worden genomen, waarbij ook aandacht wordt geschonken aan het bieden van passende ondersteuning aan betrokkenen en aan communicatie.

<https://www.uva.nl/over-de-uva/over-de-universiteit/sociale-veiligheid/regiegroep/regiegroep.html>

## 12 Klachten

Het AUF heeft een klachtenprocedure. Deze is te vinden op: [www.auf.nl/over-het-fonds/klachtenprocedure/klachtenprocedure.html](http://www.auf.nl/over-het-fonds/klachtenprocedure/klachtenprocedure.html). In 2021 is er geen formele klacht ontvangen. Naar aanleiding van een nieuwsbrief is wel een kritische e-mail van een alumna ontvangen waar inhoudelijk op gereageerd is.

## 13 Meerjarenbeleid

Het Bestuur onderkent het groeiende belang van filantropische geldstromen voor de UvA en ondersteunt en onderschrijft de noodzaak van versterking van fondsenwerving voor de UvA.

In lijn met het meerjarenbeleid zal het AUF zich in 2022 met name richten op:

- verhogen inkomsten uit fondsenwerving;
- vergroten zichtbaarheid AUF binnen en buiten de UvA
- strategische samenwerking AUF-UvA
- verhogen bestedingen.

Het meerjarenbeleidsplan 2021-2026 van het AUF is te vinden op <http://www.auf.nl/over-het-fonds/beleid/beleid.html>.

## 14 Verhouding inkomsten-bestedingen

De uitgaven van het AUF mogen de inkomsten overstijgen of dienen ten minste in gelijk te zijn aan de inkomsten. Dat betekent dat als het begrootte bedrag van de baten uit

fondsenwerving gehaald wordt, het in beginsel de voorkeur heeft dat minimaal eenzelfde bedrag aan doelstellingen wordt besteed. Hierbij moet worden aangemerkt dat het niet altijd mogelijk is om baten uit fondsenwerving direct te besteden, zoals in het geval van een geormerkte schenking of wanneer het een rendementsfonds betreft, waarvan alleen uit het rendement op vermogen kan worden uitgekeerd. De doelbesteding en bestedingstermijn van een gift zal in overleg met of namens de schenker worden vastgesteld, waarbij het AUF streeft naar een zo ruim mogelijke doelbesteding en een besteding van binnen een bepaalde termijn.

## 15 Bestedingslimieten

Het bestedingspercentage wordt gehanteerd bij een Fondsen op Naam waarvan enkel rendement kan worden uitgekeerd, zogenaamd rendementsfondsen. Bij de berekening van het bestedingspercentage worden tevens bureau- en beheerkosten meegenomen. Aan de hand van de bestedingslimiet wordt het budget voor bestedingen jaarlijks bepaald. De bestedingslimiet, waarvan het percentage aan het eind van elk jaar bij bestuursbesluit wordt bepaald, is gerelateerd aan het behaalde rendement op vermogen. Bij de berekening ervan wordt het behaalde netto beleggingsrendement in de drie voorgaande jaren gewogen. Het percentage van de bestedingslimiet voor 2021 bedroeg 3,5% en zal voor 2022 wederom 3,5% zijn.

## 16 Voornaamste risico's en onzekerheden 2021

In 2021 heeft het AUF een protocol voor risicobeheersing opgesteld. Voor het complete overzicht van de risicobeheersing zie: <https://www.auf.nl/over-het-fonds/beleid/beleid.html>

Hieronder volgt een overzicht van de voornaamste risico's van 2021.

### *Beleggingen*

Het overgrote deel van het vermogen van het AUF wordt belegd. Ontwikkelingen in de financiële markt zorgen daarmee per definitie voor een beleggingsrisico. Het vermogensbeheer is ondergebracht bij ABN AMRO MeesPierson met een matig defensief beheermandaat. De doelstelling van dit profiel is zowel vermogensgroei op de lange termijn als zekerheid van inkomen. Na de uitbraak van het Coronavirus is er regelmatig contact geweest met de vermogensbeheerder. Het bestuur heeft het advies opgevolgd om geen grote aanpassingen in de portefeuille door te voeren.

### *Meerjarige schenkingen en verplichtingen*

Bij meerjarige (geormerkte) schenkingen kan de situatie zich voordoen dat het doelvermogen niet bereikt wordt door bijvoorbeeld het overlijden van de donateur, wijzigingen in de financiële positie van de donateur of als gevolg van tegenvallende beleggingsresultaten. Dit kan gevolgen hebben voor de bestedingen. Daarom worden er alleen meerjarige verplichtingen aangegaan als het AUF reeds over de gelden beschikt, dan

wel worden uitkeringen voorwaardelijk toegezegd. In 2021 zijn er 17 meerjarige schenkingen actief van boven de € 1.000 voor een periode van vijf jaar. In 2021 is € 818.810,00 aan meerjarige schenkingen ontvangen. Voor de daaropvolgende jaren wordt een bedrag van € 287.000,00 verwacht.

### ***Fondsenwerving***

Op basis van resultaten uit het verleden wordt ieder jaar een inschatting gemaakt van de te verwachten inkomsten uit fondsenwerving. Dit biedt uiteraard geen zekerheid voor het uiteindelijke resultaat. De strategie voor fondsenwerving wordt jaarlijks herijkt in het licht van interne ontwikkelingen (UvA & AUF) en externe ontwikkelingen (maatschappelijk, overheid en filantropische sector) die voor fondsenwerving van belang zijn.

### ***Operationele activiteiten***

Het AUF hanteert een handboek Administratieve Organisatie. Dit handboek geeft een beschrijving van de interne processen en het besluitvormingsproces van subsidieaanvragen en dient als uitgangspunt voor een jaarlijkse procesevaluatie. Het doel ervan is om te bepalen of de vastgestelde procedures structureel worden uitgevoerd volgens de beschreven processen in het handboek en of er gehandeld wordt met inachtneming van de opgestelde richtlijnen ten aanzien van scheiding van taken en bevoegdheden. Het handboek wordt jaarlijks geëvalueerd en regelmatig aangepast.

### ***Fraudegevoeligheid***

Alle processen waarbij het betalingsverkeer en de vermogensstroom worden beïnvloed zijn zo effectief en begrenzend mogelijk afgebakend. Door toewijzing, verdeling en beperking van rechten (met betrekking tot betalingsverkeer en administratie) tracht het AUF om fraudegevoeligheid tot een minimum te beperken.

### ***Gedragscodes***

Het AUF heeft geen eigen normen en richtlijnen voor gedrag opgesteld. Er is door de UvA een gedragscode opgesteld die van toepassing is op alle werknemers en studenten. Daarbij volgt de UvA de CAO NU. De werknemers van BAU zijn hieraan gebonden.

De UvA hecht, met de andere Nederlandse universiteiten, waarde aan de transparantie van en de verantwoording over het Bestuur. Daarom hebben de Nederlandse universiteiten een eigen gedragscode ‘Goed Bestuur’ opgesteld en ondertekend. De gedragscode is in 2013 herzien en staat op de website van de Universiteiten van Nederland.

### ***Uitzonderlijke gebeurtenissen - Impact uitbraak coronavirus***

Het AUF heeft ook in het boekjaar 2021 te kampen met de gevolgen van het coronavirus. Dit heeft voor de stichting geresulteerd in een afname van aanvragen en daardoor aan bestedingen met name doordat studenten niet meer mochten reizen. Het sentiment op de beurs was gunstig waardoor 2021 met een positief resultaat is afgesloten.

## 17 Privacy- en informatiebeleid / AVG

De UvA is verantwoordelijk voor het verwerken van persoonsgegevens van donateurs van het AUF tezamen met, alumni en andere relaties van de UvA in de zin van de Algemene verordening gegevensbescherming (AVG). De verwerking van persoonsgegevens is door de UvA gemeld bij haar functionaris gegevensbescherming. Deze functionaris is aangemeld bij de Autoriteit Persoonsgegevens en ziet erop toe dat de verwerking door de UvA in overeenstemming met de wettelijke eisen geschiedt. Voor de verwerking van persoonsgegevens kan de UvA gebruik maken van dienstverleners, die als bewerker uitsluitend in opdracht en ten behoeve van de UvA zullen optreden. Daarbuiten zullen gegevens niet aan derden worden verstrekt, tenzij de UvA daartoe verplicht is op grond van de wet.

De UvA draagt - samen met eventuele bewerkers - zorg voor een passende organisatorische en technische beveiliging van persoonsgegevens. Op deze wijze waarborgt de UvA zeker dat deze gegevens alleen toegankelijk zijn voor personen die daar uit hoofde van hun functie toe bevoegd zijn en dat de gegevens alleen worden gebruikt voor de doeleinden waarvoor ze zijn verkregen. Hiermee voldoet de UvA aan de voorwaarden van de Algemene Verordening Gegevensbescherming (AVG).

Aanvullende informatie is te vinden bij de privacyverklaring op de alumniwebsite.

## 18 Doelrealisatie

In de komende jaren zet het AUF in op de volgende doelen:

- verhogen bestedingen;
- verhogen inkomsten uit fondsenwerving;
- vergroten zichtbaarheid AUF;
- strategische samenwerking AUF-UvA-AUV.

### *Verhogen bestedingen*

Bij de versterking van de fondsenwerving wordt ingezet op het creëren van meer draagvlak en betrokkenheid bij bestaande donateurs en het ontwikkelen van nieuwe fondsenwervende programma's naast de Jaarfondscampagne, zoals een specifiek programma gericht op donateurs die meerdere jaren achtereen willen doneren.

Voor een effectievere besteding is het belangrijk dat er voldoende mogelijkheden tot financiering zijn.

- Bij nieuwe Fondsen op Naam is het uitgangspunt dat niet alleen het rendement van het vermogen wordt gebruikt, en dat met de schenker een bestedingstermijn wordt afgesproken waarbinnen het Fonds op Naam volledig wordt uitgekeerd aan projecten. Op deze wijze kunnen er hogere bedragen worden besteed, wat doorgaans leidt het ondersteunen van projecten die een grotere impact hebben.

- Bij nieuwe Fondsen op Naam geniet het de voorkeur een vaste bijdrage in de kosten van het bureau in te stellen.
- Het is van belang dat er een goede aansluiting bestaat tussen enerzijds de besteding van het AUF en anderzijds de behoeften van de UvA, waarbij de besteding door het AUF bijdraagt aan de strategische keuzes van de UvA.

### ***Verhogen donateurs aantallen uit fondsenwerving***

Nieuwe donateurs werven en bestaande donateurs behouden. Verdiepen van relatie met donateurs teneinde de relatie te verdiepen en te behouden.

### ***Vergroten zichtbaarheid AUF***

Het AUF streeft naar een vergroting van de zichtbaarheid en een verbetering van de bekendheid. Dit is niet alleen van belang voor de fondsenwerving, maar ook voor de bestedingen. Om de zichtbaarheid te verbeteren wordt de komende jaren een aantal acties ondernomen:

- Activiteiten voor donateurs en niet-donateurs: jaarlijks worden diverse activiteiten georganiseerd voor donateurs en geïnteresseerden. Deze activiteiten zijn bedoeld om de breedte van het AUF te laten zien: welke projecten zijn gesteund met giften van donateurs en welke impact heeft deze steun gehad;
- Samenwerking aangaan met de faculteiten;
- Verbetering van de website van het AUF;
- Inzetten van social media.

### ***Strategische samenwerking AUF-UvA***

Er is tussen het AUF en de UvA een samenwerkingsovereenkomst met een duur van vijf jaar (2018-2022). Het AUF richt zich op particuliere gevers die niet rechtstreeks aan de UvA of een faculteit willen of kunnen geven. Het AUF is daarbij onafhankelijk, belangeloos en treedt prudent op. Jaarlijks vindt overleg plaats tussen het bestuur van het AUF en de UvA waarbij de samenwerking wordt geëvalueerd. BAU bewaakt de voortgang van de doelrealisatie.

Ondertekening bestuur Stichting Amsterdams Universiteitsfonds

Amsterdam, ... juni 2022

Mw. mr. M.M. Ulrici  
Voorzitter

Mw. drs. M.G. Frijlink RA  
Penningmeester

# JAARREKENING 2021

## 1 Balans per 31 december 2021

	31 december 2021		31 december 2020	
	€	€	€	€
<b>ACTIVA</b>				
<b>Vaste activa</b>				
Financiële vaste activa	(1)	85.000		520.501
<b>Vlottende activa</b>				
Vorderingen	(2)	702.691	655.892	
Effecten	(3)	26.933.851	24.964.554	
Liquide middelen	(4)	1.911.557	1.557.360	
		29.548.099		27.177.806
		<u>29.633.099</u>		<u>27.698.307</u>

	31 december 2021		31 december 2020	
	€	€	€	€
<b>PASSIVA</b>				
<b>Reserves en fondsen</b>				
Bestemmingsfondsen	(5)	27.570.694	25.703.329	
<b>Langlopende schulden</b>	(6)	643.049	677.774	
<b>Kortlopende schulden</b>	(7)	1.419.356	1.317.204	
		<u>29.633.099</u>		<u>27.698.307</u>



## 2 Staat van baten en lasten over 2021

		Realisatie 2021 €	Begroting 2021 €	Vershil 2021 €	Realisatie 2020 €
<b>Baten</b>					
Baten van particulieren	(8)	285.188	500.000	-214.812	387.458
Baten van bedrijven		916	-	916	400
Baten van andere organisaties zonder winststreven		100.502	-	100.502	108.137
Baten uit fondsenwerving		386.605	500.000	-113.395	495.995
Baten in natura		336.682			384.481
<b>Som der baten</b>		<u>723.287</u>	<u>500.000</u>	<u>-113.395</u>	<u>880.476</u>
<b>Lasten</b>					
<b>Besteed aan de doelstellingen</b>					
Statutaire doelstelling AUF	(9)	1.956.896	1.500.000	456.896	1.528.263
Wervingskosten voor rekening AUF	(10)	34.732	66.000	-31.268	41.624
Wervingskosten uit baten in natura	(10)	141.077		141.077	167.183
Kosten beheer en administratie voor rekening AUF	(11)	65.613	54.900	10.713	52.694
Kosten beheer en administratie uit baten in natura	(11)	195.605		195.605	217.299
<b>Som der lasten</b>		<u>2.393.924</u>	<u>1.620.900</u>	<u>773.023</u>	<u>2.007.063</u>
<b>Saldo voor financiële baten en lasten</b>		-1.670.637	-1.120.900	-886.418	-1.126.587
Financiële baten en lasten		3.061.556	-	1.209.365	1.022.498
<b>Saldo voor bijzondere baten en lasten</b>		<u>1.390.918</u>	<u>-1.120.900</u>	<u>322.946</u>	<u>-104.089</u>
Bijzondere baten Lening Stadsherstel		476.447			
<b>Saldo van baten en lasten</b>		<u>1.867.365</u>	<u>-1.120.900</u>	<u>322.946</u>	<u>-104.089</u>
Bestemmingsfondsen					

### 3 Kasstroomoverzicht 2021

Het kasstroomoverzicht is opgesteld volgens de indirecte methode.

	2021		2020	
	€	€	€	€
<b>Kasstroom uit operationele activiteiten</b>				
Resultaat	-1.670.637		-1.126.587	
Aanpassing voor:				
Veranderingen in het werkkapitaal:				
Mutatie vorderingen	-46.799		57.921	
Mutatie kortlopende schulden (inclusief kortlopend deel van de langlopende schulden)	102.152		-210.677	
Kasstroom uit bedrijfsoperaties		-1.615.284		-1.279.343
Rentebaten	129.464		259.898	
Waardeveranderingen van vorderingen die tot de vast activa behoren en van effecten	2.932.092		762.600	
Bijzondere baten	476.447		-	
		<u>3.538.003</u>		<u>1.022.498</u>
Kasstroom uit operationele activiteiten		1.922.718		-256.845
<b>Kasstroom uit financieringsactiviteiten</b>				
Afname overige langlopende vorderingen (-teken: toename)	435.501		493.709	
Afname overige langlopende schulden	-34.726		-221.710	
Kasstroom uit financieringsactiviteiten		<u>400.775</u>		<u>271.999</u>
		<u>2.323.494</u>		<u>15.154</u>

**Samenstelling geldmiddelen**

	2021		2020	
	€	€	€	€
Geldmiddelen per 1 januari	1.557.360		4.016.797	
Vlottende effecten per 1 januari	<u>24.964.554</u>		<u>22.489.963</u>	
		26.521.914		26.506.760
Mutatie liquide middelen	354.197		-2.459.437	
Mutatie effecten	<u>1.969.297</u>		<u>2.474.591</u>	
		2.323.494		15.154
Geldmiddelen per 31 december		<u><u>28.845.408</u></u>		<u><u>26.521.914</u></u>

## 4 Grondslagen voor waardering en resultaatbepaling

### ALGEMEEN

De Stichting Amsterdams Universiteitsfonds is bestuurder van de volgende stichtingen: Stichting Herman Karel Nieuwenhuis Fonds (ook genoemd H.K.N. Memorial Fund), Stichting Morpurgo Studiereisfonds Italië, Stichting Gouda de Vries en Spinoza Stichting ter bevordering van Medische Hulp en Wetenschap. Deze stichtingen hebben hetzelfde karakter als de overige fondsen en worden door het bestuur op dezelfde manier behandeld. De vermogens van deze stichtingen zijn als bestemmingsfondsen in de jaarrekening van het AUF opgenomen. De respectievelijke fondsvermogens per 31 december 2021 bedragen: € 70.487, € 159.313, € 256.867 en € 5.364.133.

### ALGEMEEN

Stichting Amsterdams Universiteitsfonds is statutair gevestigd te Amsterdam en staat ingeschreven bij het Handelsregister Kamer van Koophandel met dossiernummer 33303635.

### ALGEMENE GRONDSLAGEN VOOR DE OPSTELLING VAN DE JAARREKENING

De jaarrekening is opgesteld in overeenstemming met de in Nederland algemeen aanvaarde grondslagen voor financiële verslaggeving. Voor de verslaggeving van de stichting wordt Richtlijn voor de Jaarverslaggeving 650 "Fondsenwervende instellingen" gevolgd.

De waardering van activa en passiva en de bepaling van het resultaat vinden plaats op basis van historische kosten. Tenzij bij de desbetreffende grondslag voor de specifieke balanspost anders wordt vermeld, worden de activa en passiva gewaardeerd volgens het kostprijsmodel.

Baten en lasten worden toegerekend aan het jaar waarop ze betrekking hebben. Winsten worden slechts opgenomen voor zover zij op balansdatum zijn gerealiseerd. Verplichtingen mogelijke verliezen die hun oorsprong vinden voor het einde van het verslagjaar, worden in acht genomen indien zij voor het opmaken van de jaarrekening bekend zijn geworden.

### GRONDSLAGEN VOOR DE WAARDERING VAN DE ACTIVA EN PASSIVA

#### *Financiële vaste activa*

De vorderingen op en leningen aan deelnemingen alsmede de overige vorderingen worden bij eerste verwerking opgenomen tegen de reële waarde en vervolgens gewaardeerd tegen de geamortiseerde kostprijs, welke gelijk zijn aan de nominale waarde, onder aftrek van noodzakelijk geachte voorzieningen.

#### *Vorderingen*

Vorderingen worden gewaardeerd tegen nominale waarde onder aftrek van noodzakelijke geachte voorzieningen van oninbaarheid.

### *Effecten*

De ter beurze genoteerde effecten worden gewaardeerd tegen de reële waarde. De gerealiseerde en niet gerealiseerde waardeveranderingen van de ter beurze genoteerde effecten worden in de staat van baten en lasten verantwoord.

### *Liquide middelen*

De liquide middelen staan ter vrije beschikking.

### *Langlopende schulden*

Onder de schulden verdienen de toekenningen bijzondere aandacht. Soms betreft dit verplichtingen voor meerdere jaren. Van een toekenning is sprake nadat het bestuur een besluit ter zake heeft genomen en dit kenbaar heeft gemaakt aan de ontvanger waardoor een in rechte afdwingbare of feitelijke verplichting ontstaat. Deze verplichting wordt op de balans als schuld opgenomen.

Verplichtingen die betrekking hebben op de jaren gelegen na een jaar na de balansdatum, worden verwerkt onder de langlopende schulden.

### *Kortlopende schulden*

Kortlopende schulden worden bij de eerste verwerking gewaardeerd tegen reële waarde. Kortlopende schulden worden na eerste verwerking gewaardeerd tegen geamortiseerde kostprijs.

Daar waar geen sprake is van (dis)agio en transactiekosten is de geamortiseerde kostprijs gelijk aan de nominale waarde.

### *Reserves en fondsen*

De post reserves en fondsen heeft een bijzonder karakter. De instelling is gehouden dit vermogen slechts aan te wenden in overeenstemming met de doelstelling waartoe ze in het leven is geroepen. Daarom wordt gesproken over reserves en fondsen in plaats van over eigen vermogen.

## **GRONDSLAGEN VOOR RESULTAATBEPALING**

### *Resultaatbepaling*

Het resultaat wordt bepaald als het verschil tussen de baten en de lasten ten behoeve van de doelstelling en de kosten van de eigen organisatie over het jaar. Ontvangsten en uitgaven worden toegerekend aan de periode waarop zij betrekking hebben. De giften worden verantwoord in het jaar waarin zij zijn ontvangen. Kosten en verliezen worden verantwoord zodra zij voorzienbaar zijn.

### *Beleggingsopbrengsten en koersresultaat op Effecten*

Zowel de beleggingsopbrengsten, bestaande uit rente inkomsten en dividenden, als het gerealiseerde en ongerealiseerde koersresultaat op effecten worden verantwoord in de staat van baten en lasten.

### *Saldo van baten en lasten*

Het saldo van baten en lasten wordt als volgt verdeeld. De giften en door vrijval vrijkomende toekenningen en de gedane uitkeringen worden ten gunste of ten laste van het desbetreffende bestemmingsfonds gebracht. De overige baten, het koersresultaat en de kosten eigen organisatie worden naar het percentage dat een bestemmingsfonds per 1 januari van het lopend boekjaar deel uitmaakt van het eigen vermogen eveneens toegekend aan de bestemmingsfondsen.

### ***Baten uit nalatenschappen***

Baten uit nalatenschappen worden verantwoord in het jaar waarin de omvang betrouwbaar kan worden vastgesteld.

### ***Financiële baten en lasten***

De rentebaten en -lasten betreffen de op de verslagperiode betrekking hebbende renteopbrengsten en rentelasten van uitgegeven en ontvangen leningen.

## 5 Toelichting op de balans per 31 december 2021

	<u>31-12-2021</u>	<u>31-12-2020</u>
	€	€
<b>1. Financiële vast activa</b>		
Overige vorderingen	<u>85.000</u>	<u>520.501</u>
<b>Overige vorderingen</b>		
Meerjaren donaties	<u>85.000</u>	<u>520.501</u>
	<u>85.000</u>	<u>520.501</u>
<i>Meerjaren donaties</i>		
Opgenomen rechten per 1 januari	1.147.701	1.658.655
Nieuwe toezeggingen	-	150.000
Correctie op toezeggingen	<u>-41.891</u>	
	1.105.810	1.808.655
In lopend boekjaar ontvangen meerjaren donaties	<u>-818.810</u>	<u>-660.954</u>
	287.000	1.147.701
Kortlopend deel per 31 december	<u>-202.000</u>	<u>-627.200</u>
Langlopend deel per 31 december	<u>85.000</u>	<u>520.501</u>

	<u>31-12-2021</u>	<u>31-12-2020</u>
	€	€
<b>2. Vorderingen</b>		
Kortlopende deel meerjaren donaties	202.000	627.200
Overige vorderingen en overlopende activa	<u>500.691</u>	<u>28.692</u>
	<u><u>702.691</u></u>	<u><u>655.892</u></u>
<b>Overige vorderingen en overlopende activa</b>		
Dividendbelasting	9.121	9.885
Nog te ontvangen rente obligaties	12.291	15.699
Nog te ontvangen rente rekening courant	201	477
Nog te ontvangen baten uit fondsenwerving	-	-
Stadsherstel lening	476.447	-
Overige	<u>2.631</u>	<u>2.631</u>
	<u><u>500.691</u></u>	<u><u>28.692</u></u>

#### Stadsherstel:

Op 3 februari 1992 en op 26 augustus 2002 heeft de stichting AUV-fonds tweemaal een overeenkomst gesloten met de Amsterdamse Maatschappij tot Stadsherstel ten aanzien van een geldlening met onherroepelijke volmacht tot hypotheekverstrekking voor een bedrag van fl. 550.000 en een bedrag fl. 500.000 t.b.v. aankoop en verbouw van de panden Geldersekaade 10 en 14/Oudezijds Kolk 3 te Amsterdam.

Na omzetting van AUV-fonds met Stichting AUF in november 2007 is deze lening echter uit de jaarverslagen van 2008 en de verslagen van daaropvolgende jaren verdwenen.

De hypothecaire leningen in totaal € 476.469 (fl. 1050.000) zijn opeisbaar indien de exploitatie van guesthouse door de stichting tot exploitatie van Gastenverblijven Studenten en Gastenverblijven van de Universiteit van Amsterdam niet plaatsvindt of niet langer plaatsvindt. Per november 2021 heeft de Amsterdamse Maatschappij tot Stadsherstel II N.V. bekend gemaakt deze lening volledig af te lossen, op 16 maart 2022 is het bedrag ontvangen.



	<u>31-12-2021</u>	<u>31-12-2020</u>
	€	€
<b>3. Effecten</b>		
Aandelen	12.643.771	11.213.083
Obligaties	13.720.505	13.269.278
Alternatieve beleggingen	569.575	482.193
Totaal effecten	<u>26.933.851</u>	<u>24.964.554</u>

#### Mutatieoverzicht effecten

	Aandelen	Obligaties	Alternatieve beleggingen	Totaal
Marktwaaarde 1 januari	11.213.083	13.269.278	482.193	24.964.554
Saldo aankoop/ verkoop	-1.870.847	838.022	66.623	-966.202
Gerealiseerde koersresultaten	1.137.962	36.563	-	1.174.525
Ongerealiseerde koersresultaten	2.163.573	-426.765	20.759	1.757.567
Mutatie opgelopen rente		3.407		3.407
Marktwaaarde ultimo boekjaar	<u>12.643.771</u>	<u>13.720.505</u>	<u>569.575</u>	<u>26.933.851</u>

De stichting heeft gekozen voor een speciaal mandaat bij ABN AMRO bank NV. Bij dit mandaat heeft de vermogensbeheerder de mogelijkheid om in alle vermogenscategorieën te beleggen die strenge gestelde duurzaamheid criteria voldoen. Daarbij is gekozen voor een matig defensief risicoprofiel.

De effecten worden voornamelijk aangehouden voor directe aanwending in het kader van de doelstelling.

#### 4. Liquide middelen

ABN AMRO Bank NV, rekening courant .653	411.773	58.169
ABN AMRO Bank NV, rekening courant .171	838.521	837.928
ABN AMRO Bank NV, spaarrekening .043	36.090	36.090
ABN AMRO Bank NV, spaarrekening .434	625.173	625.173
	<u>1.911.557</u>	<u>1.557.360</u>

De bankrekening eindigend op .653 is de betaalrekening van de Stichting Amsterdams Universiteitsfonds. De bankrekening eindigend op .171 is onderdeel van de beleggingsmandaat ABN AMRO bank NV. De spaarrekening eindigend op .043 draagt een rente van circa 0,010% en is vrij opneembaar en staat ter beschikking van specifieke fondsen. De spaarrekening eindigend op .434 draagt een rente van circa 0,010% en betreft het stamkapitaal van het Rudolf Lehmann Fonds.

## 5. Reserves en fondsen

	2021	2020
	€	€
<b>Bestemmingsfondsen</b>		
Stand per 1 januari	25.703.329	25.807.418
	<u>25.703.329</u>	<u>25.807.418</u>
Saldo van baten en lasten	1.867.365	-104.089
	<u>27.570.694</u>	<u>25.703.329</u>
Stand per 31 december	<u>27.570.694</u>	<u>25.703.329</u>

Voor een nadere toelichting ter bestemmingsfonds wordt verwezen naar het verloopoverzicht in de bijlagen.

	31-12-2021	31-12-2020
	€	€
<b>6. Langlopende schulden</b>		
Overige schulden	<u>643.049</u>	<u>677.773</u>
<b>Overige schulden</b>		
Meerjarentoekenningen per 1 januari	1.562.500	1.835.561
Nieuwe meerjarentoekenningen	722.282	625.622
	<u>2.284.782</u>	<u>2.461.183</u>
Gedurende lopend boekjaar betaalde meerjarentoekenningen	-897.496	-898.683
	<u>1.387.286</u>	<u>1.562.500</u>
Kortlopende deel per 31 december	-744.237	-884.726
Langlopende deel per 31 december	<u>643.049</u>	<u>677.774</u>

## 7. Kortlopende schulden

Crediteuren		27.487
Nog te betalen kosten	52.437	49.855
Nog te betalen toekenningen	<u>1.366.919</u>	<u>1.239.862</u>
	<u>1.419.356</u>	<u>1.317.204</u>

	<u>31-12-2021</u>	<u>31-12-2020</u>
	€	€
<b>Overige schulden en overlopende passiva</b>		
Nog te betalen kosten	52.437	49.855
Nog te betalen toekenningen	<u>1.366.919</u>	<u>1.199.862</u>
	<u><u>1.419.356</u></u>	<u><u>1.249.717</u></u>
<b>Nog te betalen kosten</b>		
Beheerloon	29.417	27.335
Accountantskosten	14.520	14.520
Wervingskosten donateurs	4.000	4.000
Drukwerk	4.500	4.000
	<u>52.437</u>	<u>49.855</u>
<b>Nog te betalen toekenningen</b>		
Nog te betalen jaartoeckeninngen	622.682	355.136
Kortlopende deel van de meerjarentoeckenningen	<u>744.237</u>	<u>884.726</u>
	<u><u>1.366.919</u></u>	<u><u>1.239.862</u></u>

## 6 Toelichting op de staat van baten en lasten over 2021

	Realisatie 2021 €	Begroting 2021 €	Verschil 2021 €	Realisatie 2020 €
<b>Besteed aan de doelstellingen</b>				
<b>8. Baten van particulieren</b>				
Nalatenschappen	50.000	-	50.000	-
Donaties en giften	336.605	500.000	-163.395	387.458
	<u>386.605</u>	<u>500.000</u>	<u>-113.395</u>	<u>387.458</u>
<b>Besteed aan de doelstellingen</b>				
<b>9. Statutaire doelstelling AUF</b>				
Statutaire doelstelling AUF	<u>1.956.896</u>	<u>1.500.000</u>	<u>456.896</u>	<u>1.528.263</u>
<b>10. Wervingskosten</b>				
<b>Wervingskosten voor rekening AUF</b>				
Wervingskosten	34.732	66.600	-31.868	41.624
<b>Wervingskosten uit baten in natura</b>				
Personeelskosten uit baten in natura	<u>141.077</u>	<u>-</u>	<u>-</u>	<u>167.183</u>
	<u>175.809</u>	<u>66.600</u>	<u>-31.868</u>	<u>208.807</u>
		<b>2021</b>	<b>2020</b>	
Wervingskosten als % van baten uit fondsenwerving		20,37%	42,10%	
Idem exclusief lasten uit baten in natura		4,02%	8,39%	

De personele lasten komen niet voor rekening van de stichting maar worden als baten in natura ontvangen daarom zijn deze niet begroot. Voor de donateurs hebben de personele lasten geen invloed op de besteding van de donatie. Ter informatie wordt daarom naast het bestedingspercentage inclusief de lasten uit baten in natura, ook het bestedingspercentage exclusief de lasten uit baten in natura getoond.

	Realisatie 2021 €	Begroting 2021 €	Verschil 2021 €	Realisatie 2020 €
<b>11. Kosten beheer en administratie</b>				
Kantoorlasten	34.207	7.800	26.407	29.655
Algemene lasten	31.406	-	31.406	23.039
	<u>65.613</u>	<u>7.800</u>	<u>57.813</u>	<u>52.694</u>
<b>kosten beheer en administratie uit baten in natura</b>				
Personeelskosten uit baten in natura	195.605	-		208.253
	<u>261.218</u>	<u>7.800</u>	<u>57.813</u>	<u>260.947</u>
<i>Kantoorlasten</i>				
Drukwerk	31.158	25.000	6.158	24.858
Overige kantoorlasten	3.049	2.500	549	4.797
	<u>34.207</u>	<u>27.500</u>	<u>6.707</u>	<u>29.655</u>
<i>Algemene lasten</i>				
Accountantskosten	14.823	16.100	-1.278	14.520
Notariskosten	5.992	-	5.992	-
Licentiebijdrage	10.592	3.500	7.092	8.519
	<u>31.406</u>	<u>19.600</u>	<u>11.806</u>	<u>23.039</u>
2021      2020				
Kosten beheer en administratie als % van baten uit fondsenwerving		30,27%		52,61%
Idem exclusief lasten uit baten in natura		7,60%		10,62%
Kosten beheer en administratie als % van totaal baten inclusief saldo				
financiële baten en lasten		6,13%		13,71%
Idem exclusief lasten uit baten in natura		1,54%		2,77%

De personele lasten komen niet voor rekening van de stichting maar worden als baten in natura ontvangen daarom zijn deze niet begroot. Voor de donateurs hebben de personale lasten geen invloed op de besteding van de donatie. Ter informatie wordt daarom naast het bestedingspercentage inclusief de lasten uit baten in natura, ook het bestedingspercentage exclusief de lasten uit baten in natura getoond.

	Realisatie 2021	Begroting 2021	Verschil 2021	Realisatie 2020
	€	€	€	€
<b>12. Financiële baten en lasten</b>				
Rentebaten en soortgelijke opbrengsten	246.283	330.000	-83.717	363.982
Waardeveranderingen van vorderingen die tot de vaste activa behoren en van effecten	2.932.092	-240.000	3.172.092	762.600
Kosten van beleggingen	-116.819	-90.000	-26.819	-104.084
	<u>3.061.556</u>	<u>-</u>	<u>3.061.556</u>	<u>1.022.498</u>
<i>Rentebaten en soortgelijke opbrengsten</i>				
Rente obligaties	26.747		26.747	80.087
Rente deposito's	886		886	2.119
Rente leningen u/g				-
Ontvangen dividend	218.650		218.650	281.776
Begroot rentebaten en baten uit beleggingen		330.000	-330.000	
	<u>246.283</u>	<u>330.000</u>	<u>-83.717</u>	<u>363.982</u>

*Waardeveranderingen van vorderingen die tot de vaste activa behoren en van effecten.*

	Realisatie 2021	Begroting 2021	Verschil 2021	Realisatie 2020
	€	€	€	€
<i>Koersresultaten effecten</i>				
Gerealiseerde koersresultaten	1.174.525		1.174.525	615.266
Ongerealiseerde koersresultaten	1.757.567		1.757.567	147.334
Begroot resultaat beleggingen		-240.000	240.000	-
	<u>2.932.092</u>	<u>-240.000</u>	<u>3.172.092</u>	<u>762.600</u>
<i>Kosten van beleggingen</i>				
Transactiekosten	-3.888		-3.888	-2.050
Beheersloon	-112.931		-112.931	-102.034
Begroot kosten beleggingen		-90.000	90.000	-
	<u>-116.819</u>	<u>-90.000</u>	<u>-26.819</u>	<u>-104.084</u>

### Overige gegevens

Koersresultaten zijn ten gunste aan de fondsen voor zolang deze belegd zijn. De fondsen of deel van fonds waarvan de donateur expliciet heeft aangegeven niet te willen beleggen, genieten niet of deels van enig resultaat.

### Gebeurtenissen na balansdatum

Op 24 februari 2022 is Rusland Oekraïne binnengevallen dit heeft nadelig koerseffect op de beurzen algemeen en dus ook de beleggingen van het Amsterdams Universiteitsfonds.

## 7 Fondsenlijst

FONDS NR.	FONDSNAAM	Vermogen per		Ontvangsten 2021	Vermogen -/ verplichtingen + stortingen, excl.		Verdeling overige resultaten	Huidig saldo meerjarige verplichtingen	Huidig saldo meerjarige schenkingen	Netto vermogen incl. meerjarige toekenningen en schenkingen
		01-01-2021	Uitgaven 2021		meerjarige toekenningen	meerjarige resultaten				
003	Wilmerink-Van Beeck-Vollenhoven	€ 179.030,20	€ 3.833,33	€ -	€ 175.196,87	€ 20.609,03	€ 6.166,67	€ -	€ 189.639,23	
004	H.K. Nieuwenhuis Memorial Fonds	€ 63.192,32	€ -	€ -	€ 63.192,32	€ 7.433,54	€ -	€ -	€ 70.625,86	
005	Morpurgo Studiereisfonds Italië	€ 147.324,37	€ 4.500,00	€ -	€ 142.824,37	€ 16.800,94	€ -	€ -	€ 159.625,31	
012	Wijbrands Fonds	€ 76.258,93	€ -	€ -	€ 76.258,93	€ 8.970,61	€ -	€ -	€ 85.229,54	
013	Potgieter Fonds	€ 247.848,15	€ 7.060,15	€ -	€ 240.788,00	€ 28.324,75	€ -	€ -	€ 269.112,75	
015	Kohnstamm Fonds	€ 385.289,98	€ 3.850,00	€ -	€ 381.439,98	€ 44.870,14	€ -	€ -	€ 426.310,12	
018	Sillem Fonds	€ 29.818,13	€ -	€ -	€ 29.818,13	€ 3.507,61	€ -	€ -	€ 33.325,74	
019	Reich Fonds	€ 96.459,90	€ -	€ -	€ 96.459,90	€ 11.346,92	€ -	€ -	€ 107.806,82	
021	E. en M. Blaauw Fonds	€ 354.693,02	€ 3.702,00	€ -	€ 350.991,02	€ 41.288,32	€ -	€ -	€ 392.279,34	
023	Van Beuningen van Helsingen Fonds	€ 55.999,58	€ -	€ -	€ 55.999,58	€ 6.587,43	€ -	€ -	€ 62.587,01	
025	Fonds Renat Acket	€ 71.726,35	€ -	€ -	€ 71.726,35	€ 8.437,43	€ -	€ -	€ 80.163,78	
026	Fonds Stipriaan Luiscius	€ 31.723,02	€ -	€ -	€ 31.723,02	€ 3.731,69	€ -	€ -	€ 35.454,71	
027	Fonds Tera van Benthem Jutting	€ 21.387,53	€ -	€ -	€ 21.387,53	€ 2.515,89	€ -	€ -	€ 23.903,42	
029	Graeve Francken Fonds	€ 1.373.032,84	€ 41.700,00	€ -	€ 1.331.332,84	€ 156.609,42	€ 18.500,00	€ -	€ 1.469.442,26	
034	Walter Hoogland Fonds	€ 199.630,09	€ -	€ -	€ 199.630,09	€ 23.483,20	€ -	€ -	€ 223.113,29	
040	Fonds Europese Studies	€ 59.372,09	€ 1.000,00	€ -	€ 58.372,09	€ 6.866,52	€ -	€ -	€ 65.238,61	
042	Knottenbeltfonds	€ 113.301,43	€ -	€ -	€ 113.301,43	€ 13.328,05	€ -	€ -	€ 126.629,48	
044	Walter Frankvoortfonds	€ 20.194,81	€ -	€ -	€ 20.194,81	€ 2.375,59	€ -	€ -	€ 22.570,40	
045	Frankvoort-van der Meer Fonds	€ 48.334,09	€ -	€ -	€ 48.334,09	€ 5.685,71	€ -	€ -	€ 54.019,80	
047	Fonds Conrat-Bakkenhoven-Peletier	€ 169.224,81	€ 11.070,00	€ -	€ 158.154,81	€ 18.604,31	€ -	€ -	€ 176.759,12	
051	Reesink Fonds	€ 84.935,94	€ 14.521,00	€ 5.000,00	€ 75.414,94	€ 8.871,33	€ -	€ 5.000,00	€ 89.286,27	
058	Henri J. Diesbergenfonds	€ 3.446.600,38	€ 18.250,00	€ 50.000,00	€ 3.478.350,38	€ 409.170,73	€ -	€ -	€ 3.887.521,11	
073	Prof.dr. Th.M. de Boer Scholarship-fonds	€ 153.830,98	€ 2.000,00	€ -	€ 151.830,98	€ 17.860,42	€ -	€ -	€ 169.691,40	
084	Marion-Schut-Koelemij Fonds	€ -	€ -	€ -	€ -	€ -	€ -	€ -	€ -	
086	Dr. J.A. Kuijper Fonds	€ 1.079.910,24	€ -	€ 200.000,00	€ 1.279.910,24	€ 150.560,40	€ -	€ -	€ 1.430.470,64	
	<b>TOTAAL 3,5%-bestedingen</b>	<b>€ 8.509.119,18</b>	<b>€ 111.486,48</b>	<b>€ 255.000,00</b>	<b>€ 8.652.632,70</b>	<b>€ 1.017.839,97</b>	<b>€ 24.666,67</b>	<b>€ 5.000,00</b>	<b>€ 9.650.806,00</b>	

\* In de kolom uitgaven worden ook incidentele vrijvallen van (meerjaren) toekenningen verwerkt.







FONDS NR.	FONDSNAAM	Vermogen per		Ontvangsten 2021	Vermogen -/ verplichtingen + stortingen, excl. meerjarige toekenningen		Verdeling overige resultaten	Huidig saldo meerjarige verplichtingen	Huidig saldo meerjarige schenkingen	Netto vermogen incl. meerjarige toekenningen en schenkingen
		01-01-2021	Uitgaven 2021		meerjarige toekenningen	meerjarige toekenningen				
077.08	GroEIFonds / Paul Scholten Project	€ 5.102,03	€ 5.382,00	€ 280,00	€ 0,03	€ 0,00	€ -	€ -	€ -	€ 0,03
077.09	GroEIFonds / Gift dhr. Lamp tbv studiebeurzen	€ -	€ -	€ -	€ -	€ -	€ -	€ -	€ -	€ -
077.10	GroEIFonds / Th.M. de Boer	€ -	€ -	€ -	€ -	€ -	€ -	€ -	€ -	€ -
077.11	GroEIFonds / Max van Bremenprijs	€ 518,43	€ -	€ -	€ 518,43	€ 60,98	€ -	€ -	€ -	€ 579,41
077.12	GroEIFonds / J.A. Kuijper	€ 95.693,44	€ 50.658,71	€ -	€ 45.034,73	€ 5.297,60	€ -	€ -	€ -	€ 50.332,33
077.13	GroEIFonds / boek Baart dispuut	€ -	€ -	€ -	€ -	€ -	€ -	€ -	€ -	€ -
077.14	GroEIFonds / lustrumbeurzen	€ 5.867,29	€ -	€ 650,00	€ 6.517,29	€ 766,65	€ -	€ -	€ -	€ 7.283,94
077.15	GroEIFonds / Habibi Works	€ -	€ -	€ -	€ -	€ -	€ -	€ -	€ -	€ -
077.16	GroEIFonds / Inform. Law and Policy Lab	€ -	€ 200.191,00	€ 414.110,00	€ 213.919,00	€ 25.164,05	€ 255.810,06	€ -	€ -	€ -16.727,01
077.17	GroEIFonds / Troia	€ -	€ -	€ -	€ -	€ -	€ -	€ -	€ -	€ -
077.18	GroEIFonds / AUF Studenten Fonds	€ 11.906,91	€ 4.230,00	€ 1.816,00	€ 9.492,91	€ 1.116,68	€ -	€ -	€ -	€ 10.609,59
077.19	GroEIFonds / AP Mummie	€ 9.589,42	€ 9.232,50	€ -	€ 356,92	€ 41,99	€ -	€ -	€ -	€ 398,91
077.20	GroEIFonds / Studiehub	€ 7.053,77	€ -	€ -	€ 7.053,77	€ 829,76	€ -	€ -	€ -	€ 7.883,53
077.21	GroEIFonds / Lakonderzoek	€ 20.218,81	€ 19.500,00	€ -	€ 718,81	€ 84,56	€ -	€ -	€ -	€ 803,37
077.22	GroEIFonds / ASPIRE	€ -	€ -	€ 2.715,00	€ 2.715,00	€ 319,38	€ -	€ -	€ -	€ 3.034,38
077.99	GroEIFonds / Algemeen	€ 4.513,69	€ 34.516,00	€ 4.400,00	€ 25.602,31	€ -3.011,69	€ -	€ -	€ -	€ -28.614,00
078	Dalderup Fonds	€ 258.667,84	€ 95.000,00	€ 50,00	€ 163.717,84	€ 19.258,71	€ 125.000,00	€ -	€ -	€ 57.976,55
079	Prof. V. Halberstadt Fonds	€ 51.356,07	€ -	€ -	€ 51.356,07	€ 6.041,20	€ -	€ -	€ -	€ 57.397,27
080	Dieter Brüll Fonds	€ 57.102,81	€ -	€ -	€ 57.102,81	€ 6.717,21	€ -	€ -	€ -	€ 63.820,02
081	Wim Crouwel Fonds	€ 15.867,06	€ -	€ 3.000,00	€ 18.867,06	€ 2.219,40	€ -	€ -	€ -	€ 21.086,46
085	Fonds Studie zonder Grenzen	€ 34.491,37	€ 14.692,00	€ 6.196,00	€ 25.995,37	€ 3.057,93	€ -	€ -	€ -	€ 29.053,30
089	Fonds Europa Instituut	€ 347.951,96	€ -	€ -	€ 347.951,96	€ 40.930,83	€ -	€ -	€ -	€ 388.882,79
090	Marleen van Vollenhoven Fonds	€ 106.561,00	€ -	€ -	€ 106.561,00	€ 12.535,15	€ -	€ -	€ -	€ 119.096,15
095	Fonds voor de bijzondere collecties van het Allard Pierson	€ 220.025,54	€ 8.670,00	€ 24.916,10	€ 236.271,64	€ 27.793,47	€ -	€ -	€ -	€ 264.065,11
098	Fonds Vrolikianum	€ 110.330,14	€ 48.329,00	€ 60.000,00	€ 122.001,14	€ 14.351,43	€ 182.216,00	€ 50.000,00	€ -	€ 4.136,57
099	Prof. Dr. A.F.M. Moorman Fonds	€ 227.304,24	€ 80.000,00	€ 50.000,00	€ 197.304,24	€ 23.209,60	€ 237.000,00	€ 50.000,00	€ -	€ 33.513,84
100	Leerstoelfonds Allard Pierson	€ 161.784,50	€ -	€ -	€ 161.784,50	€ 19.031,29	€ -	€ -	€ -	€ 180.815,79
101	Pieterrella Jacoba Fonds	€ -	€ -	€ -	€ -	€ -	€ -	€ -	€ -	€ -
102	Fonds Archeologische Collecties Allard Pierson	€ 637.670,03	€ 61.622,50	€ -	€ 576.047,53	€ 67.762,52	€ -	€ -	€ -	€ 643.810,05
103	drs. M.J. Gigengack Fonds	€ -	€ -	€ -	€ -	€ -	€ -	€ -	€ -	€ -
104	dr. Hendrik Jan Hulsebosch Fonds	€ -	€ -	€ -	€ -	€ -	€ -	€ -	€ -	€ -
105	Fonds Vrienden van het Sweelinckorkest	€ 57.957,86	€ -	€ 3.075,00	€ 61.032,86	€ 7.179,51	€ -	€ -	€ -	€ 68.212,37
106	SAFARI Fonds voor Natuur- en Sterrenkunde	€ 10.000,00	€ -	€ 10.000,00	€ 20.000,00	€ 2.352,67	€ -	€ 30.000,00	€ -	€ 52.352,67
107	Adriana Fonds	€ -	€ -	€ -	€ -	€ -	€ -	€ -	€ -	€ -
108	FMG Fonds	€ -	€ -	€ 50.150,00	€ 50.150,00	€ -	€ -	€ -	€ -	€ 50.150,00
109	Marianne de Visser Fonds	€ -	€ -	€ 10.000,00	€ 10.000,00	€ -	€ -	€ -	€ -	€ 10.000,00
	<b>TOTAAL 100%-bestedingen</b>	<b>€ 6.536.909,31</b>	<b>€ 1.534.590,41</b>	<b>€ 982.625,47</b>	<b>€ 5.984.944,37</b>	<b>€ 696.954,64</b>	<b>€ 1.362.618,06</b>	<b>€ 277.000,00</b>	<b>€ -</b>	<b>€ 5.596.280,95</b>



FONDS NR.	FONDSNAAM	Vermogen per		Ontvangsten 2021	Vermogen -/ verplichtingen + stortingen, excl. meerjarige toekenningen	Verdeling overige resultaten	Huidig saldo meerjarige verplichtingen	Huidig saldo meerjarige schenkingen	Netto vermogen incl. meerjarige toekenningen en schenkingen
		01-01-2021	Uitgaven 2021						
006	Wilhelm Brandt Fonds	€ 41.414,15	€ 16.000,00	€ -	€ 25.414,15	€ 2.989,56	€ -	€ -	€ 28.403,71
009	Hans Jongstra Fonds	€ 460.721,91	€ 3.300,00	€ -	€ 457.421,91	€ 53.808,17	€ -	€ -	€ 511.230,08
017	Isaac Roet Fonds	€ 45.935,74	€ 5.000,00	€ -	€ 40.935,74	€ 4.815,42	€ -	€ -	€ 45.751,16
028	Hartmans Fonds	€ 86.086,59	€ 548,45	€ -	€ 85.538,14	€ 10.062,16	€ -	€ -	€ 95.600,30
035	Spinoza Fonds totaal (A t/m D)	€ 4.808.947,73	€ -	€ -	€ 4.808.947,73	€ 565.693,63	€ -	€ -	€ 5.374.641,36
035A	Spinoza Fonds A	€ -	€ 11.050,00	€ -	€ 11.050,00	€ -1.299,85	€ -	€ -	€ -12.349,85
035B	Spinoza Fonds B	€ -	€ -	€ -	€ -	€ -	€ -	€ -	€ -
035C	Spinoza Fonds C	€ -	€ -	€ -	€ -	€ -	€ -	€ -	€ -
035D	Spinoza Fonds D	€ -	€ 61.000,00	€ -	€ 61.000,00	€ -7.175,65	€ -	€ -	€ -68.175,65
053	Fonds Volkert van der Willigen	€ 64.692,56	€ 7.000,00	€ 5.000,00	€ 62.692,56	€ 7.374,75	€ -	€ 5.000,00	€ 75.067,31
063	Steenbergenfonds	€ 426.738,22	€ -3.325,00	€ -	€ 430.063,22	€ 50.589,87	€ -	€ -	€ 480.653,09
082	mr. Julia Henriëtte Jaarsma-Adolfs Fonds	€ 2.003.210,14	€ 310.129,69	€ -	€ 1.693.080,45	€ 199.163,08	€ -	€ -	€ 1.892.243,53
083	Madeleine Julie Vervoort Fonds	€ 2.092.260,42	€ 45.686,00	€ -	€ 2.046.574,42	€ 240.745,83	€ -	€ -	€ 2.287.320,25
087	Jaap en Rietje Best Circus Fonds	€ 27.270,05	€ -	€ -	€ 27.270,05	€ 3.207,87	€ -	€ -	€ 30.477,92
088	Kuiper-Overpelt Studiefonds	€ 112.675,18	€ 25.000,00	€ -	€ 87.675,18	€ 10.313,54	€ -	€ -	€ 97.988,72
091	Rizzoli-Schrijver Fonds	€ 248,85	€ -	€ 630,00	€ 878,85	€ 103,38	€ -	€ -	€ 982,23
092	Metselaar Den Boer Medical Research Fund	€ -	€ -	€ -	€ -	€ -	€ -	€ -	€ -
093	Atheneum Illustre Fonds	€ 47.869,32	€ -	€ 4.050,00	€ 51.919,32	€ 6.107,45	€ -	€ -	€ 58.026,77
093	Atheneum Illustre Fonds aflossing Lening Stadsherstel	€ -	€ -	€ 476.446,61	€ 476.446,61	€ -	€ -	€ -	€ 476.446,61
094	Monika Fermé Fonds	€ -	€ -	€ -	€ -	€ -	€ -	€ -	€ -
096	Rudolf Lehmann Fonds	€ 854.028,37	€ 4.644,00	€ -	€ 849.384,37	€ 99.916,11	€ -	€ -	€ 949.300,48
097	Snellen-Skoulikidis Fonds	€ -	€ -	€ -	€ -	€ -	€ -	€ -	€ -
	<b>TOTAAL Mengfondsen</b>	<b>€ 11.072.099,23</b>	<b>€ 486.033,14</b>	<b>€ 486.126,61</b>	<b>€ 11.072.192,70</b>	<b>€ 1.246.415,31</b>	<b>€ -</b>	<b>€ 5.000,00</b>	<b>€ 12.323.608,01</b>

\* In de kolom uitgaven worden ook incidentele vrijvallen van (meerjaren) toekenningen verwerkt.



## CONTROLEVERKLARING VAN DE ONAFHANKELIJKE ACCOUNTANT

Aan: het bestuur van Stichting Amsterdams Universiteitsfonds.

### A. Verklaring over de in het jaarverslag opgenomen jaarrekening 2021

#### Ons oordeel

Wij hebben de jaarrekening 2021 van Stichting Amsterdams Universiteitsfonds te Amsterdam gecontroleerd.

Naar ons oordeel geeft de in dit jaarverslag opgenomen jaarrekening een getrouw beeld van de grootte en de samenstelling van het vermogen van Stichting Amsterdams Universiteitsfonds per 31 december 2021 en van het resultaat over 2021 in overeenstemming met de in Nederland geldende RJ-Richtlijn 650 Fondsenwervende organisaties.

De jaarrekening bestaat uit:

1. de balans per 31 december 2021;
2. de staat van baten en lasten over 2021; en
3. de toelichting met een overzicht van de gehanteerde grondslagen voor financiële verslaggeving en andere toelichtingen.

#### De basis voor ons oordeel

Wij hebben onze controle uitgevoerd volgens het Nederlands recht, waaronder ook de Nederlandse controlestandaarden vallen. Onze verantwoordelijkheden op grond hiervan zijn beschreven in de sectie 'Onze verantwoordelijkheden voor de controle van de jaarrekening'.

Wij zijn onafhankelijk van Stichting Amsterdams Universiteitsfonds zoals vereist in de Verordening inzake de onafhankelijkheid van accountants bij assurance-opdrachten (ViO) en andere voor de opdracht relevante onafhankelijkheidsregels in Nederland. Verder hebben wij voldaan aan de Verordening gedrags- en beroepsregels accountants (VGBA).

Wij vinden dat de door ons verkregen controle-informatie voldoende en geschikt is als basis voor ons oordeel.

### B. Verklaring over de in het jaarverslag opgenomen andere informatie

Het jaarverslag omvat andere informatie, naast de jaarrekening en onze controleverklaring daarbij.

De andere informatie bestaat uit:

- bestuursverslag

Oranje Nassaulaan 1  
1075 AH Amsterdam  
Telefoon 020 571 23 45

E-mail [info@dubois.nl](mailto:info@dubois.nl)  
[www.dubois.nl](http://www.dubois.nl)  
KvK nummer 34374865

Op grond van onderstaande werkzaamheden zijn wij van mening dat de andere informatie met de jaarrekening verenigbaar is en geen materiële afwijkingen bevat.

Wij hebben de andere informatie gelezen en hebben op basis van onze kennis en ons begrip, verkregen vanuit de controle of anderszins, overwogen of de andere informatie materiële afwijkingen bevat.

Met onze werkzaamheden hebben wij voldaan aan de vereisten in de Nederlandse Standaard 720. Deze werkzaamheden hebben niet dezelfde diepgang als onze controlewerkzaamheden bij de jaarrekening. Het bestuur is verantwoordelijk voor het opstellen van de andere informatie, waaronder het bestuursverslag, in overeenstemming met RJ-Richtlijn 650 Fondsenwervende organisaties.

### **C. Beschrijving van verantwoordelijkheden met betrekking tot de jaarrekening**

#### **Verantwoordelijkheden van het bestuur voor de jaarrekening**

Het bestuur is verantwoordelijk voor het opmaken en getrouw weergeven van de jaarrekening in overeenstemming met de in Nederland geldende RJ-Richtlijn 650 Fondsenwervende organisaties. In dit kader is het bestuur verantwoordelijk voor een zodanige interne beheersing die het bestuur noodzakelijk acht om het opmaken van de jaarrekening mogelijk te maken zonder afwijkingen van materieel belang als gevolg van fouten of fraude.

Bij het opmaken van de jaarrekening moet het bestuur afwegen of de organisatie in staat is om haar werkzaamheden in continuïteit voort te zetten. Op grond van genoemd verslaggevingsstelsel moet het bestuur de jaarrekening opmaken op basis van de continuïteitsveronderstelling, tenzij het bestuur het voornemen heeft om de organisatie te liquideren of de activiteiten te beëindigen, of als beëindiging het enige realistische alternatief is.

Het bestuur moet gebeurtenissen en omstandigheden waardoor gerede twijfel zou kunnen bestaan of de organisatie haar activiteiten in continuïteit kan voortzetten, toelichten in de jaarrekening.

#### **Onze verantwoordelijkheden voor de controle van de jaarrekening**

Onze verantwoordelijkheid is het zodanig plannen en uitvoeren van een controleopdracht dat wij daarmee voldoende en geschikte controle-informatie verkrijgen voor het door ons af te geven oordeel.

Onze controle is uitgevoerd met een hoge mate maar geen absolute mate van zekerheid, waardoor het mogelijk is dat wij tijdens onze controle niet alle materiële fouten en fraude ontdekken.

Afwijkingen kunnen ontstaan als gevolg van fraude of fouten en zijn materieel indien redelijkerwijs kan worden verwacht dat deze, afzonderlijk of gezamenlijk, van invloed kunnen zijn op de economische beslissingen die gebruikers op basis van deze jaarrekening nemen. De materialiteit beïnvloedt de aard, timing en omvang van onze controlewerkzaamheden en de evaluatie van het effect van onderkende afwijkingen op ons oordeel.

Wij hebben deze accountantscontrole professioneel kritisch uitgevoerd en hebben waar relevant professionele oordeelsvorming toegepast in overeenstemming met de Nederlandse controlestandaarden, ethische voorschriften en de onafhankelijkheidseisen.

Onze controle bestond onder andere uit:

- het identificeren en inschatten van de risico's dat de jaarrekening afwijkingen van materieel belang bevat als gevolg van fouten of fraude, het in reactie op deze risico's bepalen en uitvoeren van controlewerkzaamheden en het verkrijgen van controle-informatie die voldoende en geschikt is als basis voor ons oordeel. Bij fraude is het risico dat een afwijking van materieel belang niet ontdekt wordt groter dan bij fouten. Bij fraude kan sprake zijn van samenspanning, valsheid in geschrifte, het opzettelijk nalaten transacties vast te leggen, het opzettelijk verkeerd voorstellen van zaken of het doorbreken van de interne beheersing;
- het verkrijgen van inzicht in de interne beheersing die relevant is voor de controle met als doel controlewerkzaamheden te selecteren die passend zijn in de omstandigheden. Deze werkzaamheden hebben niet als doel een oordeel uit te spreken over de effectiviteit van de interne beheersing van de organisatie;
- het evalueren van de geschiktheid van de gebruikte grondslagen voor financiële verslaggeving en het evalueren van de redelijkheid van schattingen door het bestuur en de toelichtingen die daarover in de jaarrekening staan;
- het vaststellen dat de door het bestuur gehanteerde continuïteitsveronderstelling aanvaardbaar is, tevens het op basis van de verkregen controle-informatie vaststellen of er gebeurtenissen en omstandigheden zijn waardoor gereede twijfel zou kunnen bestaan of de organisatie haar activiteiten in continuïteit kan voortzetten. Als wij concluderen dat er een onzekerheid van materieel belang bestaat, zijn wij verplicht om in onze controleverklaring aandacht te vestigen op de relevante gerelateerde toelichtingen in de jaarrekening. Als de toelichtingen inadequaat zijn, moeten wij onze controleverklaring aanpassen. Onze conclusies zijn gebaseerd op de controle-informatie die verkregen is tot de datum van onze controleverklaring. Toekomstige gebeurtenissen of omstandigheden kunnen er echter toe leiden dat een organisatie haar continuïteit niet langer kan handhaven;
- het evalueren van de presentatie, structuur en inhoud van de jaarrekening en de daarin opgenomen toelichtingen;
- het evalueren of de jaarrekening een getrouw beeld geeft van de onderliggende transacties en gebeurtenissen.

Wij communiceren met het bestuur onder andere over de geplande reikwijdte en timing van de controle en over de significante bevindingen die uit onze controle naar voren zijn gekomen, waaronder eventuele significante tekortkomingen in de interne beheersing.

Amsterdam, 11 juli 2022

Dubois & Co. Registeraccountants

J.J.H.G. Stengs RA